


Kompletacja instalacji/Completion of installation:

- Centrala/ECU: Zenit Direct ver. A
- reduktor/reducer: KME Gold (ciężnienie robocze/working pressure: 1,0 bar)
- wtryskiwacze/injectors: Hana Red dysza 2,4 mm

Rozmieszczenie podzespołów i miejsca połączeń/mounting and connection points



1-sterownik/ECU Zenit Direct, 2-wtryskiwacze gazu/gas injectors, 3-reduktor/reducer, 4-filtr fazy lotnej/gas phase filter, 5-elektrozawór z filtrem fazy ciekłej/electrovalve with liquid gas phase filter






1-dysze wtryskiwaczy gazu/gas injector nozzles

Połączenia elektryczne/Electrical connections

Przed podłączeniem sprawdź czy kolory w instalacji elektrycznej samochodu zgadzają się z poniższą dokumentacją.

Check and measure the wiring in case of changes in the cars wiring colours.

	Oznaczenie przewodu w wiązce Zenit Pro Direct <i>Zenit PRO Direct measure wire</i>		Miejsce podłączenia <i>Connection</i>
Wtryskiwacze benzynowe Petrol injectors 8-pinowe złącze pod kolektorem ssącym <i>8-pin connector under manifold</i>	Wtryskiwacz 1 <i>Injector 1</i>	Niebieski - <i>blue</i> Niebieski/czarny – <i>blue/black</i>	Pin 1 – brązowo/żółty <i>brown/yellow</i>
	Wtryskiwacz 2 <i>Injector 2</i>	Czerwony - <i>red</i> Czerwony/czarny – <i>red/black</i>	Pin 3 - brązowo/fioletowy <i>brown/violet</i>
	Wtryskiwacz 3 <i>Injector 3</i>	Zielony - <i>green</i> Zielony/czarny – <i>green/black</i>	Pin 5 - brązowo/szary <i>brown/grey</i>
	Wtryskiwacz 4 <i>Injector 4</i>	Żółty - <i>yellow</i> Żółty/czarny – <i>yellow/black</i>	Pin 7 – brązowo/zielony <i>brown/green</i>
RPM Cewka zapłonowa nr 1 <i>Ignition coil no 1</i> 	RPM	Brązowy - <i>brown</i>	Pin 3 – białoc/czarny <i>white/black</i>
Czujnik ciśnienia paliwa Petrol pressure sensor 	Czujnik ciśnienia paliwa <i>Petrol pressure sensor</i>	Różowy - <i>pink</i> Różowy/czarny – <i>pink/black</i>	Pin 2 – Czarno/szary <i>black/grey</i>
Zasilanie Power supply 	+12 V akumulator/+12 V <i>battery</i> Masa / <i>Groud</i> +12 V po kluczyku/+12 V <i>under key</i>	Czerwony/czarny – <i>red/black</i> Czarny – <i>black</i> Czerwony - <i>red</i>	Akumulator – <i>battery</i> Akumulator – <i>battery</i> Pin 4 – czerwony/red Cewka nr 1 From coil nr 1