



Kompletacja instalacji/Completion of installation:

- Centrala/ECU: Zenit Direct ver. A
- reduktor/reducer: Magic Power (ciśnienie robocze/working pressure: 1.0 bar)
- wtryskiwacze/injectors: Hercules bez dysz

Rozmieszczenie podzespołów i miejsca połączeń/mounting and connection points



1-sterownik/ECU Zenit Pro Direct, 2-wtryskiwacze gazu/gas injectors, 3-reduktor/reducer, 4-filtr fazy lotnej/gas phase filter, 5-elektrozawór z filtrem fazy ciekłej/electrovalve with liquid gas phase filter




1-dysze wtryskiwaczy gazu/gas injector nozzles

Połączenia elektryczne/Electrical connections

Przed podłączeniem sprawdź czy kolory w instalacji elektrycznej samochodu zgadzają się z poniższą dokumentacją.

Check and measure the wiring in case of changes in the cars wiring colours.

	Oznaczenie przewodu w wiązce Zenit Direct <i>Zenit Direct measure wire</i>		Miejsce podłączenia <i>Connection</i>
Wtryskiwacze benzynowe <i>Petrol injectors</i> 16-pinowe złącze po prawej stronie kolektora ssącego 	Wtryskiwacz 1 <i>Injector 1</i>	Niebieski - <i>blue</i> Niebieski/czarny - <i>blue/black</i>	Pin 9 - żółty/niebieski - <i>yellow/blue</i> 1mm ²
	Wtryskiwacz 2 <i>Injector 2</i>	Czerwony - <i>red</i> Czerwony/czarny - <i>red/black</i>	Pin 12 - niebieski/pomarańczowy - <i>blue/orange</i> 1mm ²
	Wtryskiwacz 3 <i>Injector 3</i>	Zielony - <i>green</i> Zielony/czarny - <i>green/black</i>	Pin 13 - zielony/fiolet - <i>violet/grey</i> 1mm ²
	Wtryskiwacz 4 <i>Injector 4</i>	Żółty - <i>yellow</i> Żółty/czarny - <i>yellow/black</i>	Pin 14 - niebieski - <i>blue</i> 1mm ²
RPM Cewka zapłonowa nr 1 <i>Ignition coil no 1</i>	RPM	Brązowy - <i>brown</i>	Pin 1 - biały/fioletowy <i>white/violet</i>
Czujnik ciśnienia paliwa <i>Petrol pressure sensor</i> 5-pinowe złącze czujnika ciśnienia <i>5-pin fuel pressure sensor</i>	Czujnik ciśnienia paliwa <i>Petrol pressure sensor</i>	Różowy - <i>pink</i> Różowy/czarny - <i>pink/black</i>	Pin 4 - Niebieski/brązowy - <i>blue/brown</i>
Zasilanie <i>Power supply</i>	+12V akumulator / +12V <i>battery</i> Masa / <i>Groud</i>	Czerwony/czarny - <i>red/black</i> Czarny - <i>black</i>	Akumulator - <i>battery</i> Akumulator - <i>battery</i>
	+12 V po kluczyku / <i>+12V under key</i>	Czerwony - <i>red</i>	Stacyjka / <i>ignition switch</i>